














IPSOEA "GAGLIARDI" IIS "DE FILIPPIS" – "PRESTIA" DI VIBO VALENTIA

NORME PER IL COMPORTAMENTO IN CASO DI EMERGENZA

MANTENERE LA CALMA. NON FARSI PRENDERE DAL PANICO - SEGUIRE LE ISTRUZIONI QUI RIPORTATE PER UN ESODO RAPIDO E ORDINATO

MISURE PREVENTIVE	
<p>E' vietato fumare e fare uso di fiamme libere nelle zone prescritte.</p> 	<p>E' vietato gettare nei cestini mozziconi di sigarette, materiali infiammabili, ecc..</p>
IN CASO DI EMERGENZA	
	<p>Chiunque rilevi fatti anomali che possano far presumere un'incombente "SITUAZIONE DI PERICOLO", che non possa essere prontamente eliminata con intervento diretto (es.: uso di estintore portatile in caso di incendio) deve immediatamente chiamare il numero di TEL. 115.</p> <p>Avvertire dell'evento l'addetto antincendio del piano in cui ha rilevato la situazione di pericolo o di emergenza.</p> <p><u>In caso di incendio:</u></p> <p>Dare l'allarme azionando il pulsante d'emergenza più vicino.</p> <p>Utilizzare i mezzi antincendio disponibili per estinguere l'incendio compatibilmente con le proprie capacità e senza compromettere la propria incolumità.</p> 
IN CASO DI INCENDIO / EVACUAZIONE	
	<p>E' VIETATO SERVIRSI DEGLI ASCENSORI</p>
	<p>EVITARE DI CORRERE, SPINGERSI E URLARE</p>
PERSONALE E VISITATORI/OSPITI	
 <p>USCITA DI EMERGENZA</p> 	<p>Abbandonare rapidamente i locali seguendo i cartelli indicatori.</p>  <p>SCALA DI EMERGENZA</p> <p>Portarsi in ordine all'interno delle ZONE PROTETTE e lasciare l'edificio attraverso le apposite uscite.</p> <p>Il personale non in grado di muoversi autonomamente attenda con calma l'arrivo dei soccorritori incaricati.</p>
MEZZI DI SPEGNIMENTO	
 <p>LANCIA ANTINCENDIO</p>	<p>Idranti ad acqua Non usare su impianti elettrici.</p>  <p>ESTINTORE</p> <p>Estintori portatili o carrellati a: polvere, schiuma e anidride carbonica (CO2).</p>

IN CASO DI INFORTUNIO / MALORE												
<p>Convocare immediatamente sul luogo dell'infortunio/malore l'addetto pronto soccorso.</p> <p>Astenersi da qualsiasi intervento sull'infortunato fino all'arrivo dell'addetto al pronto soccorso.</p> <p>Evitare affollamenti nei pressi dell'infortunato.</p> <p>Collaborare con l'addetto al pronto soccorso seguendone le istruzioni e fornendogli le attrezzature ed i materiali richiesti.</p> <p>Chiamare telefonicamente il soccorso medico esterno.</p>  <p>118 Emergenza Sanitaria</p>												
IN CASO DI ALLAGAMENTO												
<p>Interrompere l'erogazione dell'acqua dal contatore esterno.</p> <p>Far evacuare ordinatamente chiunque si trovi all'interno dell'edificio secondo quanto stabilito dal piano di evacuazione.</p> <p>Verificare che ad ogni piano, in particolare nei servizi igienici e locali accessori, non siano rimaste bloccate persone.</p> <p>Presidiare l'ingresso impedendo l'accesso a chiunque non sia addetto alle operazioni d'emergenza.</p> 												
<p>Telefonare ai Vigili del Fuoco.</p> 												
NUMERI TELEFONICI D'EMERGENZA												
<table border="1"> <thead> <tr> <th colspan="2">NUMERI UTILI</th> </tr> </thead> <tbody> <tr> <td>Soccorso pubblico di emergenza</td> <td>113</td> </tr> <tr> <td>Carabinieri</td> <td>112</td> </tr> <tr> <td>Vigili del fuoco</td> <td>115</td> </tr> <tr> <td>Soccorso stradale</td> <td>116</td> </tr> <tr> <td>Emergenza sanitaria</td> <td>118</td> </tr> </tbody> </table>	NUMERI UTILI		Soccorso pubblico di emergenza	113	Carabinieri	112	Vigili del fuoco	115	Soccorso stradale	116	Emergenza sanitaria	118
NUMERI UTILI												
Soccorso pubblico di emergenza	113											
Carabinieri	112											
Vigili del fuoco	115											
Soccorso stradale	116											
Emergenza sanitaria	118											
SEGNALI DI EVACUAZIONE												
<p>Inizio <u>Emergenza</u>: Suono campanella <u>intermittente 2 sec.</u></p> <p>Ordine di evacuazione generale: Suono della campanella <u>di tipo continuo</u></p> <p>Fine <u>Emergenza</u>: Suono campanella <u>intermittente 10 sec.</u></p>												

 **E' VIETATO IN OGNI CASO PRENDERE INIZIATIVE DI ALCUN GENERE ESSE POTREBBERO COMPROMETTERE LA VOSTRA INCOLUMITÀ**